

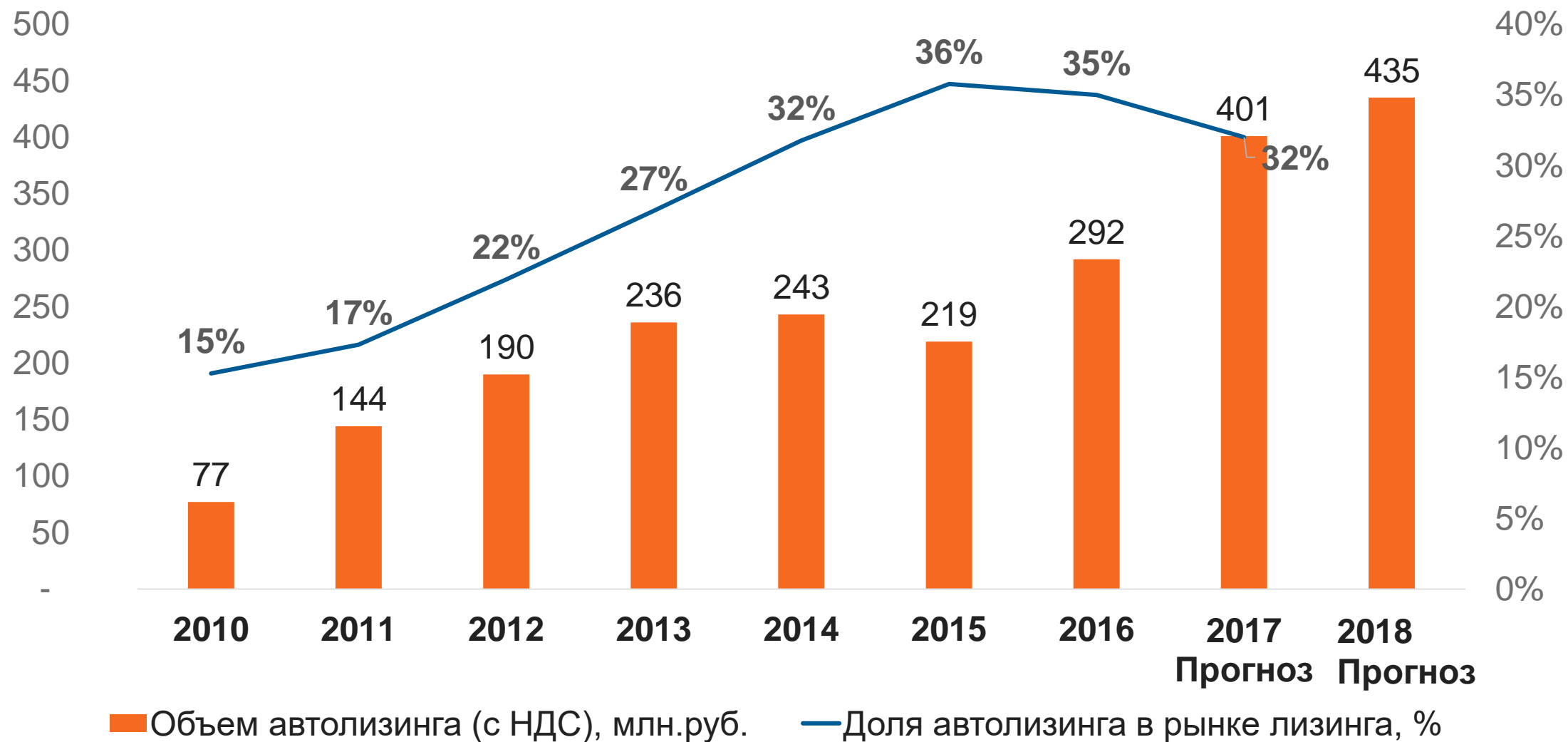
The background image shows a wide city street at sunset. The sky is a bright, golden yellow, and the sun is low on the horizon, creating a strong lens flare effect. The street is filled with cars and buses, and the buildings on either side are silhouetted against the bright light. The overall atmosphere is warm and urban.

# ТРЕНДЫ АВТОЛИЗИНГА

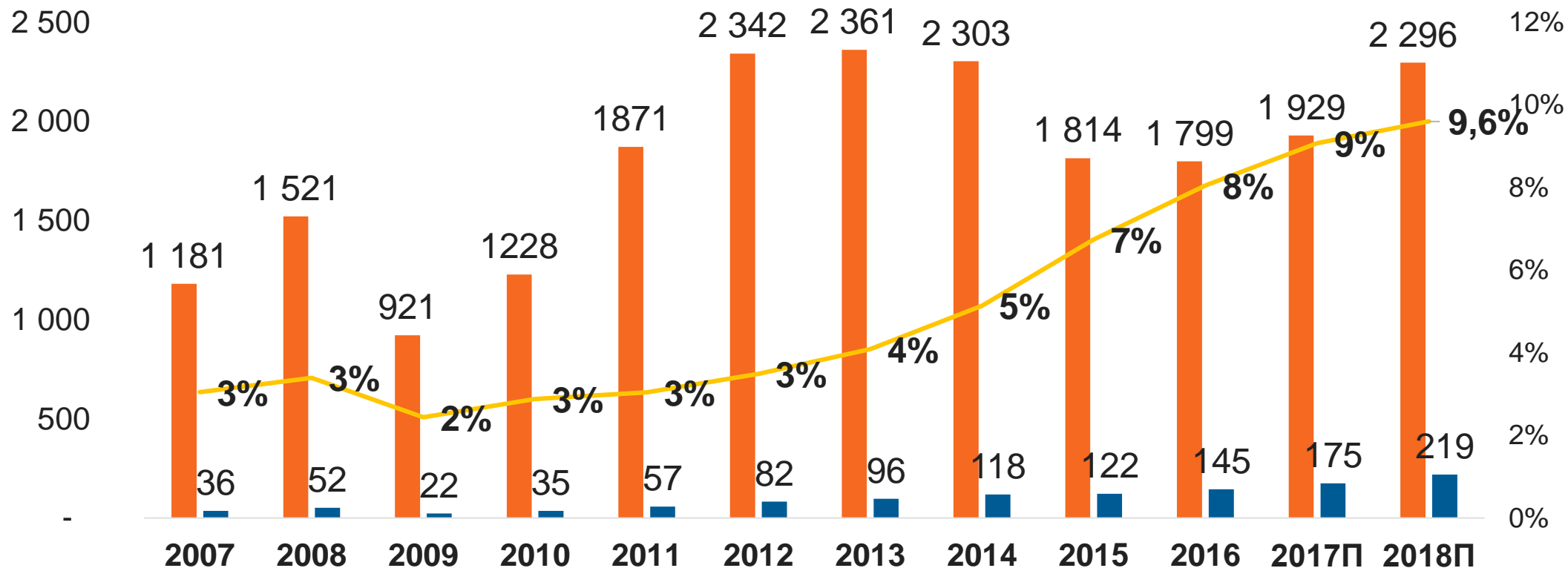
Презентация АО «ЛК «Европлан»

Февраль 2018

## ДОЛЯ АВТОЛИЗИНГА НА ЛИЗИНГОВОМ РЫНКЕ ВЫРОСЛА БОЛЕЕ ЧЕМ В 2 РАЗА С 2010 ГОДА



## ЛИЗИНГ ЛЕГКОВЫХ РАСТЕТ. ТЕМП РОСТА В 2 РАЗА НИЖЕ, ЧЕМ ПОСЛЕ 2009. ДОЛЯ В ПРОДАЖАХ В ЛИЗИНГ ПРИБЛИЖАЕТСЯ К 10%



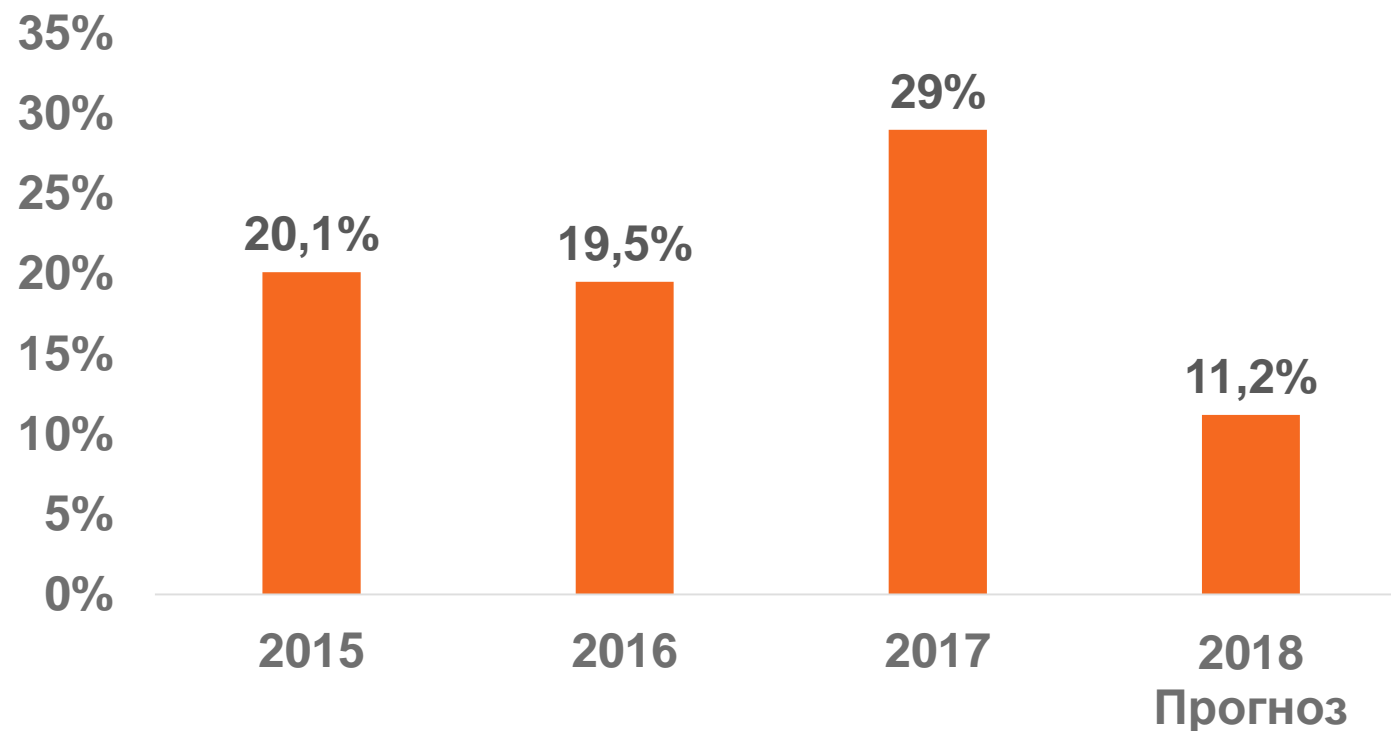
### CAGR (лизинг легковых):

- до 2008: более +50%
- **2009: -57%**
- 2010 – 2014: +41%
- 2015 – 2017: +17%

- Продажи легковых автомобилей (с НДС), млрд руб.
- Объем лизинга легковых автомобилей (с НДС), млрд руб.
- Доля лизинга в продажах легковых автомобилей

# ЛИЗИНГ КОММЕРЧЕСКИХ ЗАВИСИТ ОТ ГОСПОДДЕРЖКИ. В 2018 ГОДУ ОЖИДАЕТСЯ ЕЕ СУЩЕСТВЕННОЕ СОКРАЩЕНИЕ

Доля субсидии в продажах коммерческого транспорта



**2015 г.** – субсидирование легкового и коммерческого транспорта:

**4 млрд руб., 28,9 тыс. ед. ТС**

**2016 г.** – субсидирование только коммерческого транспорта:

**5 млрд руб., 28,5 тыс. ед. ТС**

**2017 г.** – субсидирование коммерческого и 1 месяц легкового транспорта:

**13,75 млрд руб., 50 тыс. ед. ТС**

**2018 г.** – прогноз, субсидирование коммерческого транспорта:

**6,1 млрд руб., 22,2 тыс. ед. ТС**



# РЫНОК АВТОЛИЗИНГА И ДРАЙВЕРЫ РОСТА

Объем нового бизнеса 9 мес. 2017г.\*



## Драйверы роста рынка автолизинга:

- Рост продаж автомобилей
- Рост доли лизинга в продажах, в т.ч. за счет новых продуктов:
  - Операционный лизинг
  - Лизинг для физических лиц
  - Такси
  - Каршеринг



\*Сумма договоров купли продажи легкового и грузового транспорта.  
По данным РА Эксперт <https://raexpert.ru/researches/leasing/9m2017>

# КЛЮЧЕВЫЕ ИГРОКИ РЫНКА АВТОЛИЗИНГА В ДИНАМИКЕ

место 2017	место 2016	место 2015	Автотранспорт (легковые+коммерческие)	Объем нового бизнеса (стоимости имущества) за 9 мес. 2017 г., млн. ру	Доля от всех	2017/2016	Объем нового бизнеса (стоимости имущества) за 9 мес. 2016 г., млн. ру	Доля от всех	2016/2015	Объем нового бизнеса (стоимости имущества) за 9 мес. 2015 г., млн. ру	Доля от всех
1	2	3	Европлан	39 079	16%	62%	24 156	15%	47%	16 386	13%
2	4	8	СБЕРБАНК Лизинг	29 264	12%	118%	13 413	8%	290%	3 442	3%
3	3	2	ВТБ Лизинг	27 706	11%	38%	20 084	12%	21%	16 619	14%
4	1	1	ВЭБ-лизинг	23 549	9%	-8%	25 634	16%	-1%	25 771	21%
5	5	5	Балтийский лизинг	16 253	6%	50%	10 863	7%	29%	8 443	7%
6	6	6	РЕСО-Лизинг	15 398	6%	48%	10 378	6%	32%	7 837	6%
7	16		Альфа Лизинг	11 361	5%	713%	1 398	1%			
8	9	4	CARCADE Лизинг	8 542	3%	91%	4 471	3%	-51%	9 091	7%
9	8	13	Элемент Лизинг	8 274	3%	56%	5 317	3%	160%	2 049	2%
10			Мэйджор Лизинг	7 548	3%	196%	2 547	2%	-13%	2 917	2%
11	10	10	СТОУН-XXI	5 621	2%	26%	4 445	3%	59%	2 802	2%
12	14	11	Фольксваген Груп Финанц	5 533	2%	74%	3 176	2%	21%	2 629	2%
13	11	15	ЮниКредит Лизинг	5 461	2%	50%	3 644	2%	182%	1 291	1%
14	7	7	КАМАЗ-лизинг	4 452	2%	-26%	6 002	4%	-4%	6 276	5%
15	17		Ураллизинг	3 803	2%	61%	2 359	1%	#ДЕЛ/0!		
19	15	16	Соллерс-финанс								
			<b>Топ-15</b>	<b>211 844</b>	<b>84%</b>	<b>54%</b>	<b>137 887</b>	<b>84%</b>	<b>31%</b>	<b>105 553</b>	<b>86%</b>
							<b>142 472</b>			<b>109 106</b>	
			<b>Все компании</b>	<b>251 455</b>	<b>100%</b>	<b>53%</b>	<b>164 536</b>	<b>100%</b>	<b>34%</b>	<b>122 345</b>	<b>100%</b>
				<b>251 455</b>		<b>53%</b>	<b>164 536</b>		<b>34%</b>	<b>122 345</b>	



---

## СПАСИБО ЗА ВНИМАНИЕ

Присоединяйтесь к нам в социальных сетях

   [europlanofficial](#)

---