



# Аренда. Аналитика

Анализ рынка лизингового оборудования  
по данным открытых источников (ФЕДРЕСУРС)  
<https://fedresurs.ru> на основе количества  
заключенных договоров лизинга

Период: август 2022г.  
Дата отчета: 14/09/2022



## Основные предпосылки при подготовке отчета

### ОБЩАЯ ИНФОРМАЦИЯ

- Настоящий документ предоставляется исключительно в информационных целях и не является какой-либо рекомендацией, предложением или побуждением совершить сделки в отношении каких-либо финансовых инструментов, продуктов, услуг.
- Настоящий документ подготовлен на основании публичных данных. В перечень не входят компании, которые открыто не публикуют данные (СберЛизинг, ВТБ-Лизинг, ВЭБ-Лизинг, Газпромбанк Лизинг).
- Лизинговая компания обязана публиковать факт совершения лизинговой сделки после подписания договора лизинга (номер договора, дата заключения договора, дата окончания договора, классификационный номер оборудования, состав оборудования), таким образом информация становится публичной и может быть использована для анализа рынка.

### ОСНОВНЫЕ НОРМАТИВНЫЕ ДОКУМЕНТЫ

- Федеральный закон от 18.07.2011 № 228-ФЗ "О внесении изменений в отдельные законодательные акты Российской Федерации в части пересмотра способов защиты прав кредиторов при уменьшении уставного капитала, изменения требований к хозяйственным обществам в случае несоответствия уставного капитала стоимости чистых активов".
- Федеральный закон от 08.08.2001 № 129-ФЗ "О государственной регистрации юридических лиц и индивидуальных предпринимателей".
- Приказ Минэкономразвития России от 05.04.2013 № 178 "Об утверждении Порядка формирования и ведения Единого федерального реестра сведений о фактах деятельности юридических лиц и Единого федерального реестра сведений о банкротстве и Перечня сведений, подлежащих включению в Единый федеральный реестр сведений о банкротстве".
- Оператором реестра является АО «Интерфакс», на основании п. 4 ст. 6 ФЗ № 228-ФЗ

### БАЗОВЫЕ ПРИНЦИПЫ ФОРМИРОВАНИЯ РЕЕСТРА

- Публичность и общедоступность информации, включенной в реестр
- Информационный характер сведений в реестре
- Платность включения сведений в реестр пользователями (за исключением сведений, включаемых органами государственной власти или местного самоуправления)
- Недопустимость вмешательства оператора реестра в действия субъектов, осуществляющих включение в него сведений
- Неизменность данных во времени
- Юридическая значимость сведений
- Государственная собственность Российской Федерации на формируемые в процессе функционирования реестра базы данных

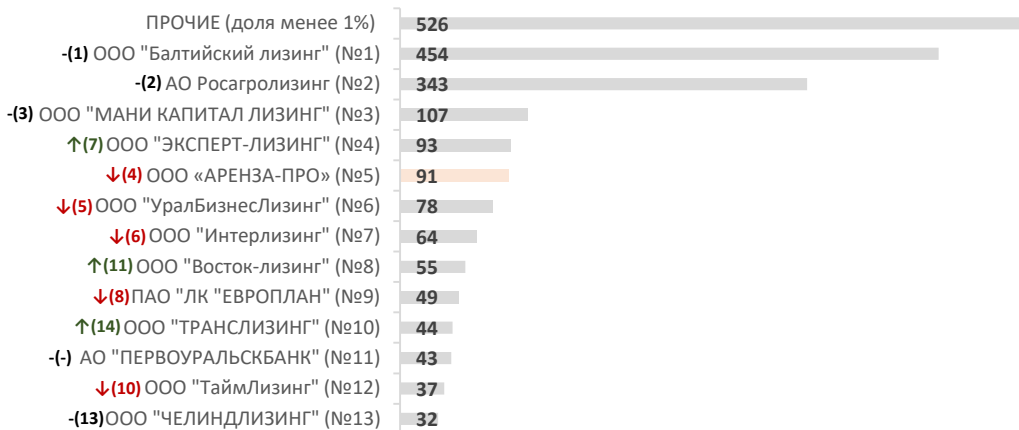
### КРИТЕРИИ ОТБОРА

- К оборудованию мы относим любое самоходное имущество (за исключением поломочных машин). Также считаем оборудованием различные виды прицепного и навесного оборудования, которые используются в сельском хозяйстве и строительстве.
- Используется следующий принцип: одно опубликованное сообщение – один договор лизинга.
- В сообщениях не публикуется стоимость имущества, поэтому использовать количественный признак внутри одного публикуемого сообщения считаем нецелесообразным
- В рамках одного лизингополучателя могут быть несколько сообщений, и соответственно несколько договоров
- Сообщения могут публиковаться с задержкой и переходить на следующий месяц

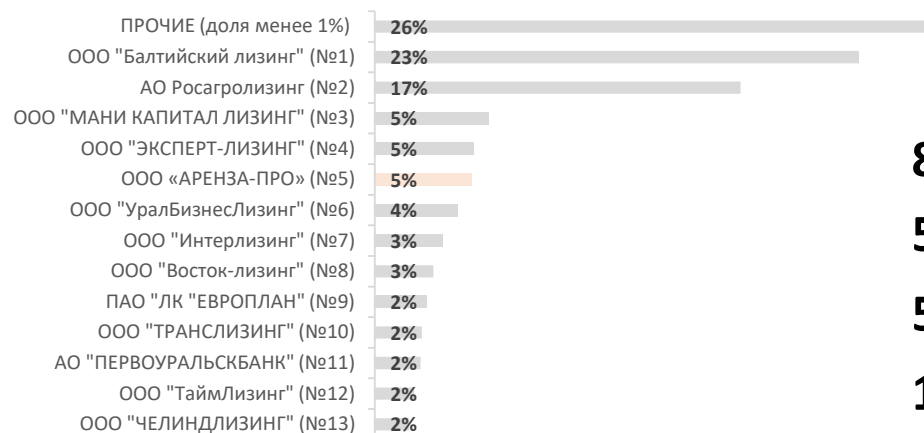
# Рэнкинг лизингового оборудования за август 2022г.

2 016 сделки


Рэнкинг лизинговых компаний по количеству договоров (шт.)



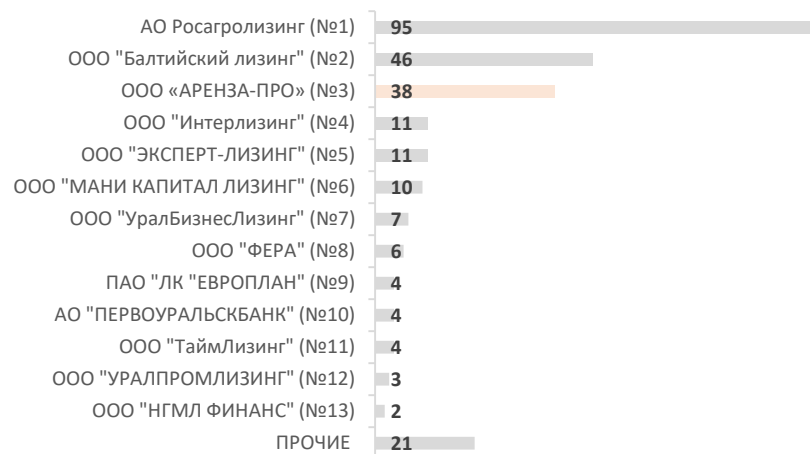
Рэнкинг лизинговых компаний по доле к общему количеству договоров (%)



Рэнкинг лизинговых компаний по среднему сроку договора лизинга (лет)



Рэнкинг лизинговых компаний по количеству сделок с ИП внутри компании



84 Активные лизинговые компании

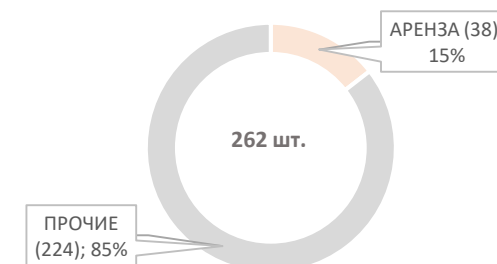
5 место в рейтинге по всем сделкам

5% доля рынка

18 месяцев средний срок договора лизинга

3 место в рейтинге по сделкам с ИП

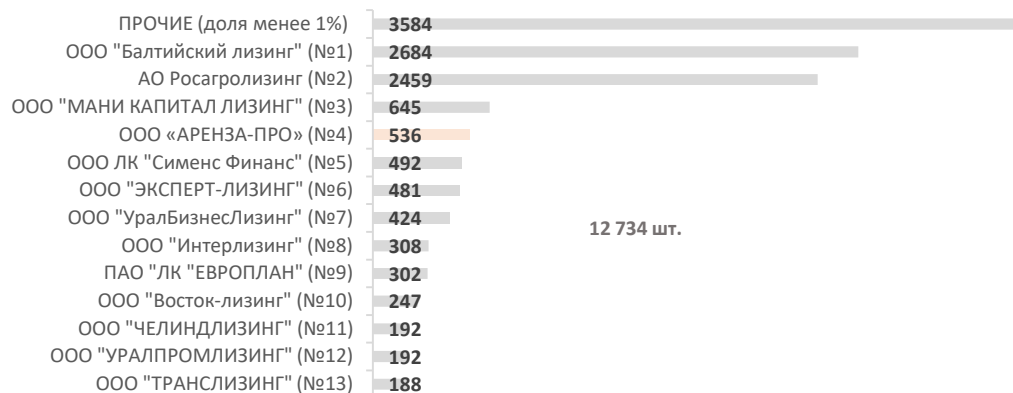
Доля заключенных договоров с ИП к общему количеству договоров



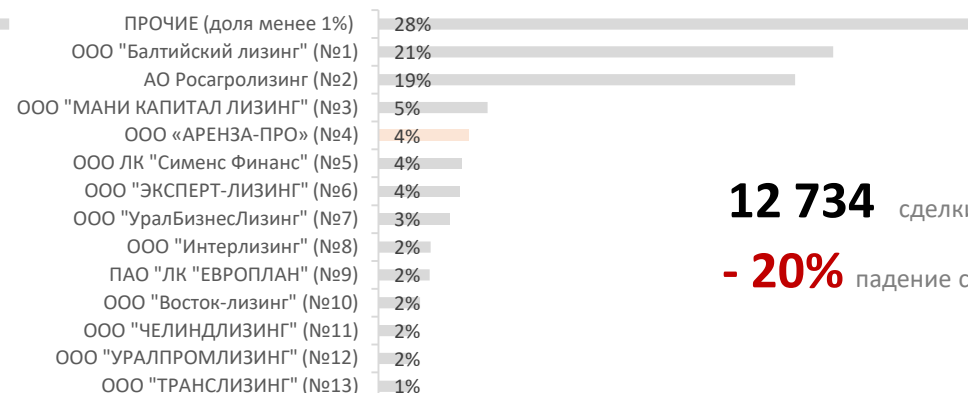
Стоит отметить, что появившиеся сообщения по компании Росагролизинг сильно изменило структуру рынка, однако, компания специализируется только на сельхоз оборудовании и не является лидером рынка по всем типам оборудования

# Рэнкинг лизингового оборудования с начала 2022г.

Рэнкинг лизинговых компаний по количеству договоров (шт.)



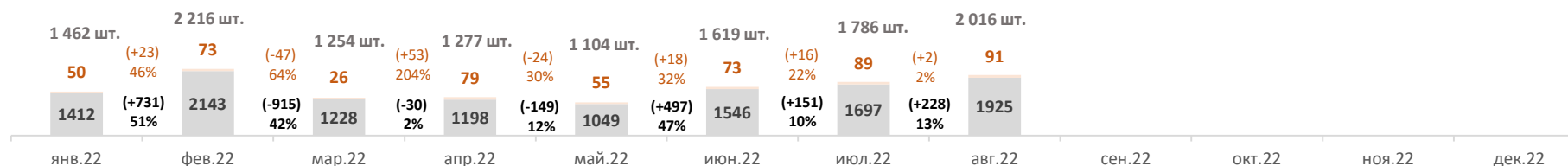
Рэнкинг лизинговых компаний по доле к общему количеству договоров (%)



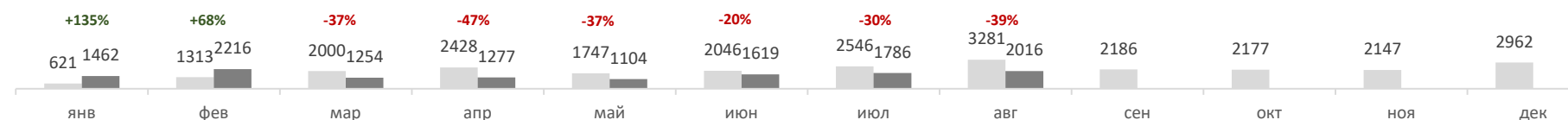
12 734 сделки

- 20% падение сделок к прошлому году

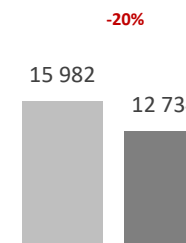
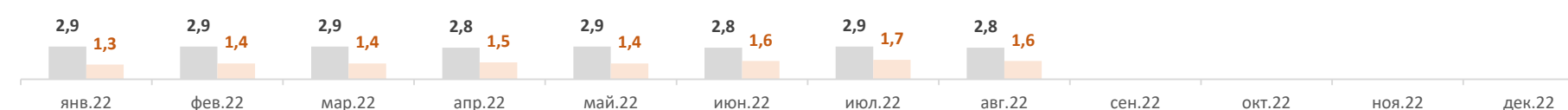
Динамика сделок по месяцам (шт.)



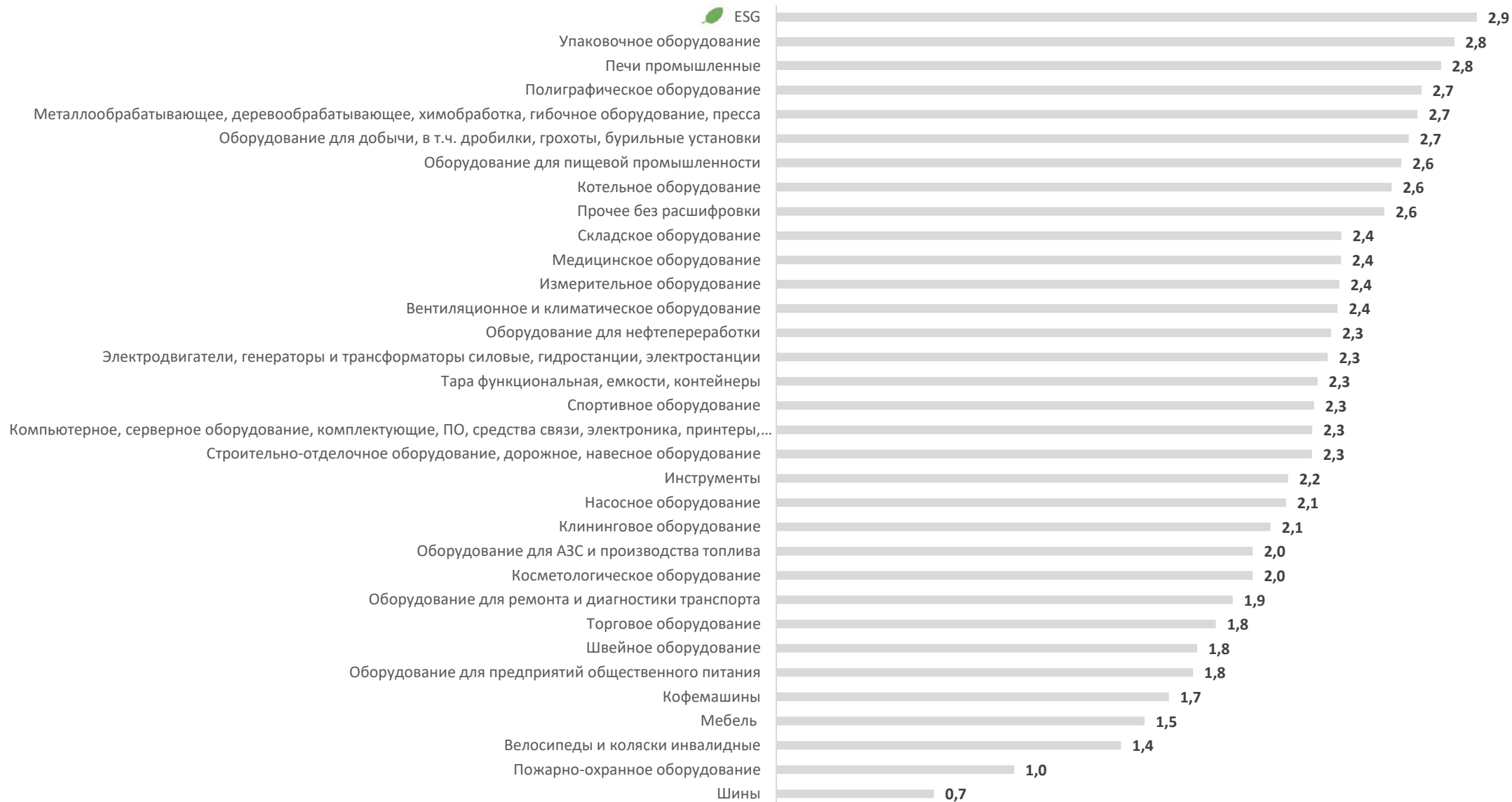
Динамика сделок к прошлому году (шт.)



Динамика сделок по сроку лизинга (лет)



## Средний срок лизинга (лет) по категориям оборудования с начала 2022г.



## Категории лизингового оборудования с начала 2022г.

Рейтинг	Категория оборудования	АРЕНЗА	ПРОЧИЕ	ИТОГО	Доля АРЕНЗА
1	Навесное и прицепное оборудование сельско-хозяйственного назначения, прочее оборудование	2	3646	3648	0%
2	Металлообрабатывающее, деревообрабатывающее, химобработка, гибочное оборудование, пресса	44	2616	2660	2%
3	Прочее без расшифровки	7	981	988	1%
4	Строительно-отделочное оборудование, дорожное, навесное оборудование	25	671	696	4%
5	Медицинское оборудование	22	643	665	3%
6	Электродвигатели, генераторы и трансформаторы силовые, гидростанции, электростанции	2	503	505	0%
7	Компьютерное, серверное оборудование, комплектующие, ПО, средства связи, электроника, принтеры, сканеры	94	312	406	23%
8	Упаковочное оборудование	10	305	315	3%
9	Измерительное оборудование		286	286	0%
10	Оборудование для пищевой промышленности	4	247	251	2%
11	Оборудование для предприятий общественного питания	174	72	246	71%
12	Инструменты	1	200	201	0%
13	Оборудование для добычи, в т.ч. дробилки, грохоты, бурильные установки		194	194	0%
14	Тара функциональная, емкости, контейнеры		190	190	0%
15	Складское оборудование	2	187	189	1%
16	Клининговое оборудование	27	140	167	16%
17	Полиграфическое оборудование	25	126	151	17%
18	Вентиляционное и климатическое оборудование	6	132	138	4%
19	Оборудование для ремонта и диагностики транспорта	36	83	119	30%
20	ESG	1	113	114	1%
21	Оборудование для АЗС и производства топлива	1	91	92	1%
22	Швейное оборудование	15	68	83	18%
23	Насосное оборудование	1	73	74	1%
24	Шины	3	70	73	4%
25	Котельное оборудование	1	59	60	2%
26	Косметологическое оборудование		56	56	0%
27	Кофемашины	17	25	42	40%
28	Печи промышленные		35	35	0%
29	Торговое оборудование	5	29	34	15%
30	Оборудование для нефтепереработки		22	22	0%
31	Спортивное оборудование	5	12	17	29%
32	Мебель	6	7	13	46%
33	Велосипеды и коляски инвалидные		3	3	0%
34	Пожарно-охранное оборудование		1	1	0%
	<b>Общий итог</b>	<b>536</b>	<b>12 198</b>	<b>12 734</b>	<b>4%</b>

\*По данным ОКВЭД компаний основным видом деятельности является сбор неопасных отходов, различные области строительства зданий и дорог



Основная категория финансируемого оборудования - **Навесное и прицепное оборудование сельско-хозяйственного назначения, прочее оборудование**

# Динамика количества договоров по видам оборудования с начала 2022г. помесячно

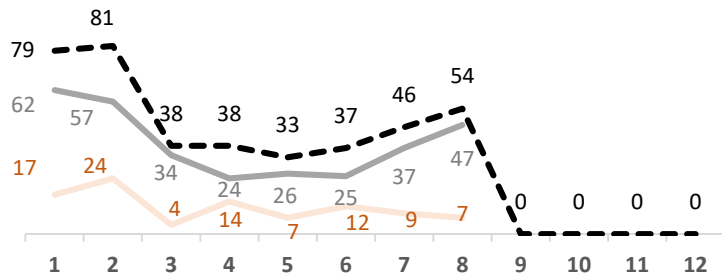
Динамика сделок текущего года (шт.)



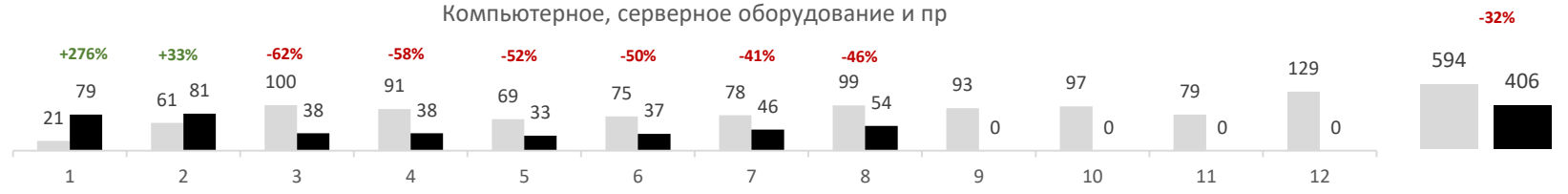
Динамика сделок к прошлому году (шт.)



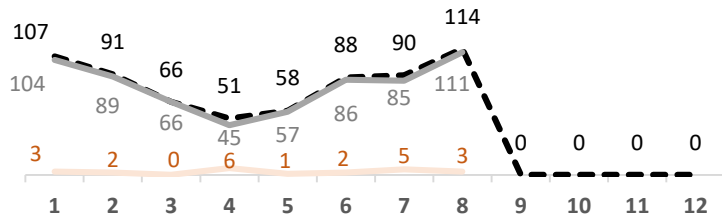
Компьютерное, серверное оборудование и пр



Компьютерное, серверное оборудование и пр



Медицинское оборудование, комплектующие и инструмент



Медицинское оборудование, комплектующие и инструмент

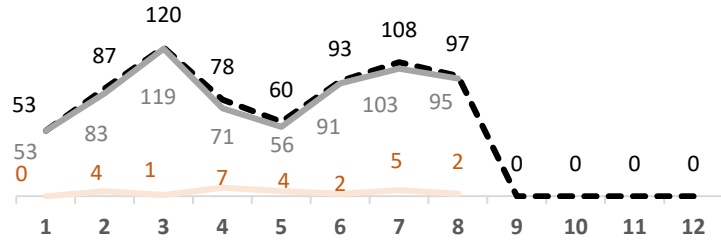


# Динамика количества договоров по видам оборудования с начала 2022г. помесячно

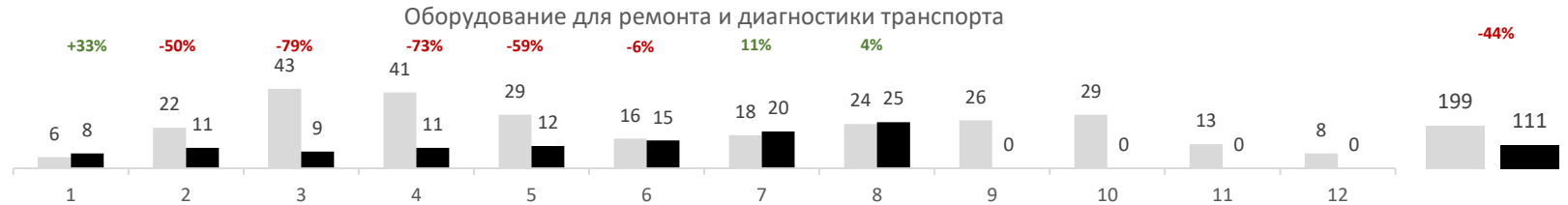
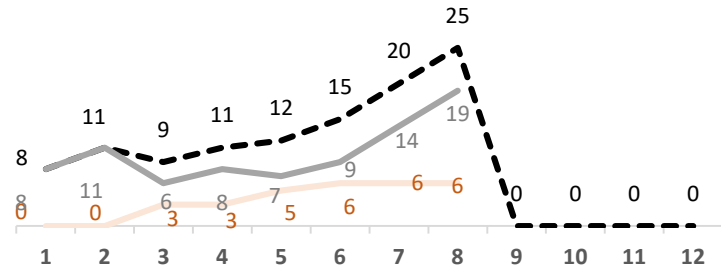
Динамика сделок текущего года(шт.)

Динамика сделок к прошлому году (шт.)

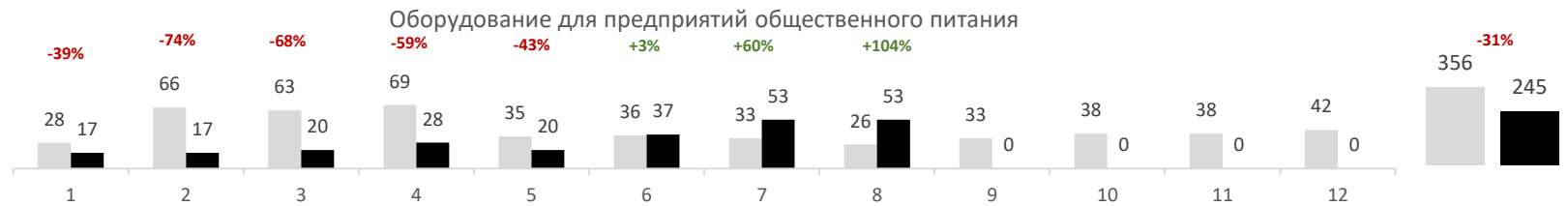
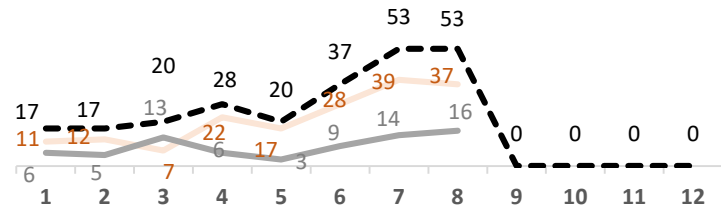
Строительно-отделочное оборудование, дорожное, навесное оборудование



Оборудование для ремонта и диагностики транспорта



Оборудование для предприятий общественного питания

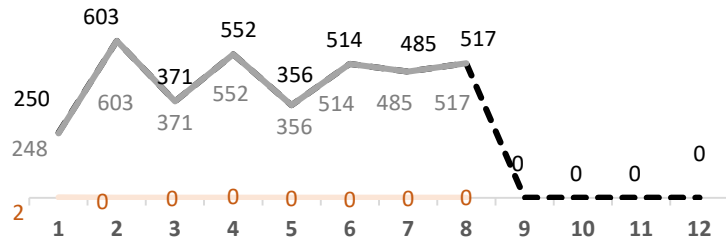


# Динамика количества договоров по видам оборудования с начала 2022г. помесячно

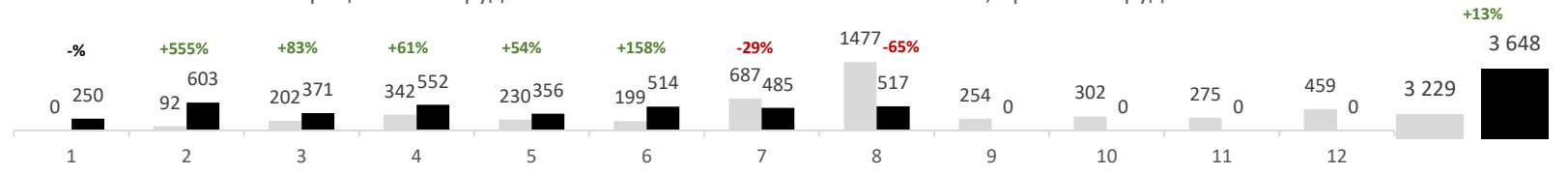
Динамика сделок текущего года(шт.)

Динамика сделок к прошлому году (шт.)

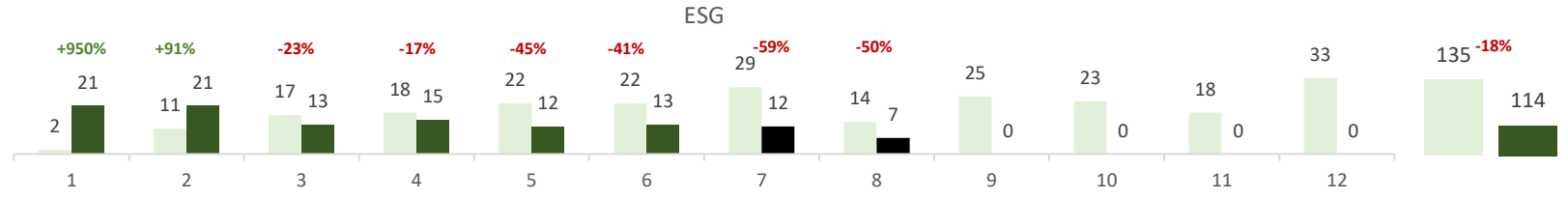
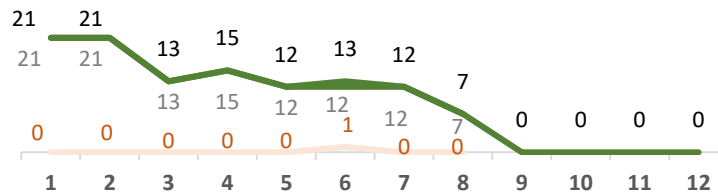
Навесное и прицепное оборудование сельскохозяйственного назначения, прочее оборудование



Навесное и прицепное оборудование сельскохозяйственного назначения, прочее оборудование

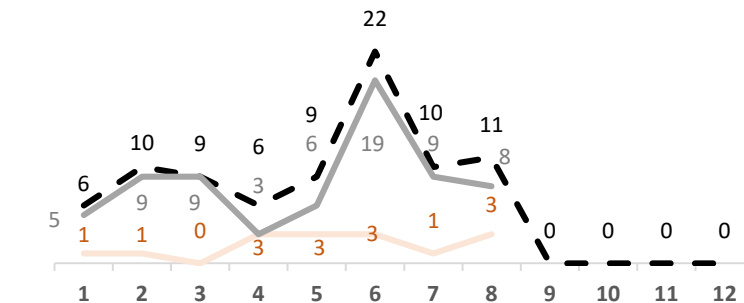


ESG



\*линии по переработке мусора, шин; утилизации нефтепродуктов; шредеры для измельчения отходов; обезвреживание мед отходов; водоочистные сооружения ; солнечные батареи и пр.

Швейное оборудование

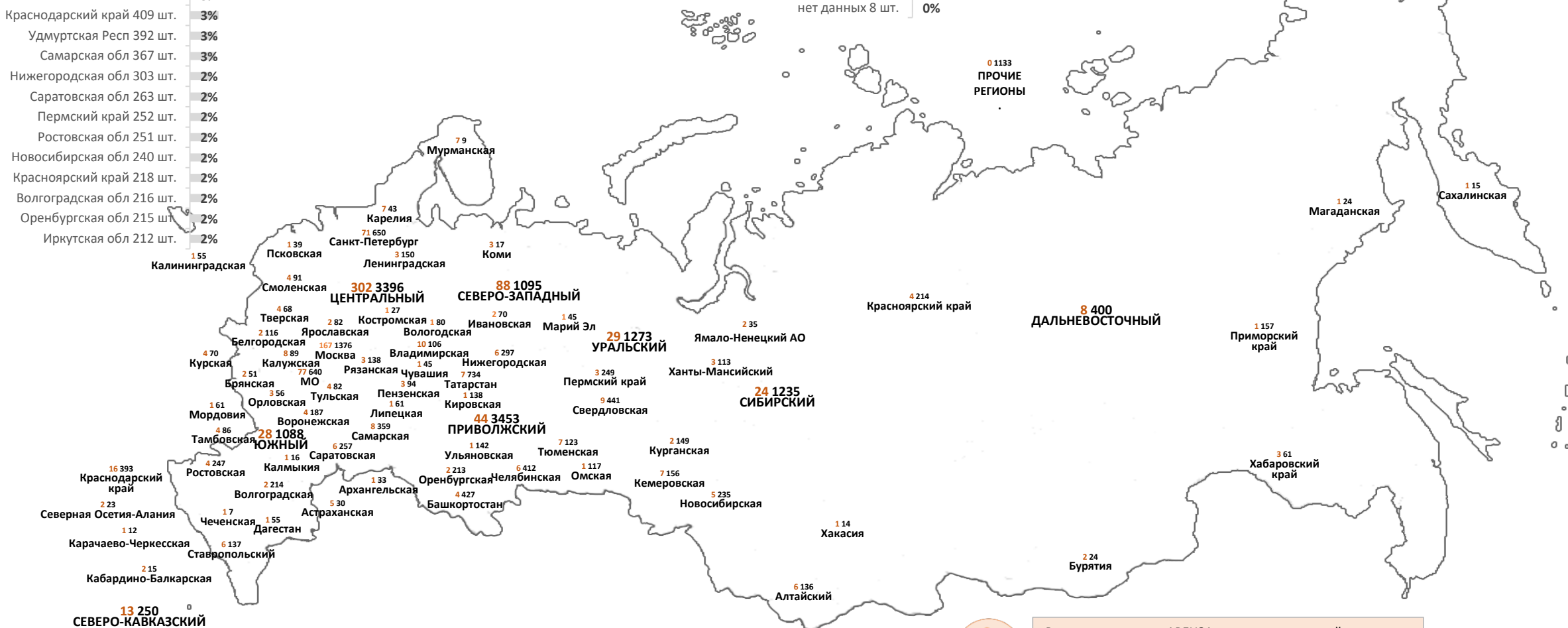


# География клиентов (по месту регистрации в ИФНС) с начала 2022г.

АРЕНЗА  
ПРОЧИЕ

ПРОЧИЕ (доля менее 1%)	4375 шт.	34%
г Москва	1543 шт.	12%
Респ Татарстан	741 шт.	6%
г Санкт-Петербург	721 шт.	6%
Московская обл	717 шт.	6%
Свердловская обл	450 шт.	4%
Респ Башкортостан	431 шт.	3%
Челябинская обл	418 шт.	3%
Краснодарский край	409 шт.	3%
Удмуртская Респ	392 шт.	3%
Самарская обл	367 шт.	3%
Нижегородская обл	303 шт.	2%
Саратовская обл	263 шт.	2%
Пермский край	252 шт.	2%
Ростовская обл	251 шт.	2%
Новосибирская обл	240 шт.	2%
Красноярский край	218 шт.	2%
Волгоградская обл	216 шт.	2%
Оренбургская обл	215 шт.	2%
Иркутская обл	212 шт.	2%

Центральный	3698 шт.	29%
Приволжский	3497 шт.	27%
Уральский	1302 шт.	10%
Сибирский	1259 шт.	10%
Северо-Западный	1183 шт.	9%
Южный	1116 шт.	9%
Дальневосточный	408 шт.	3%
Северо-Кавказский	263 шт.	2%
нет данных	8 шт.	0%



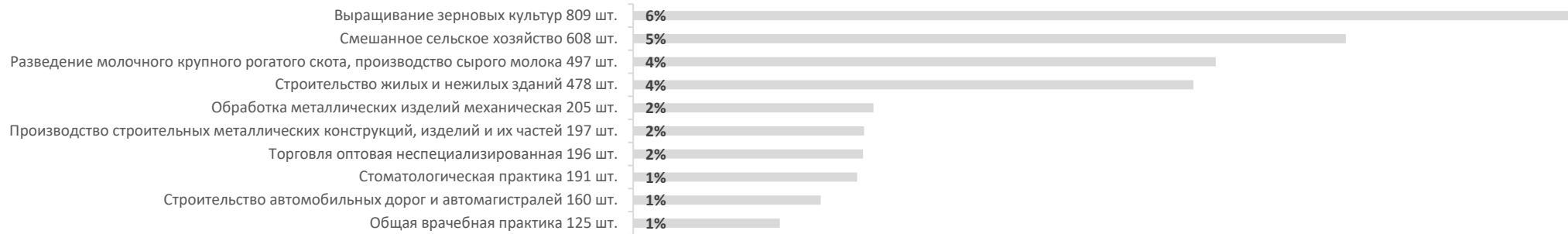
Источник ФЕДРЕСУРС



Регион присутствия АРЕНЗА достаточно широкий, но основная доля сделок приходится на **Центральный** и **Северо-Западный** федеральные округа

## Сегментация клиентов с начала 2022г.

### Основной ОКВЭД (топ 10)

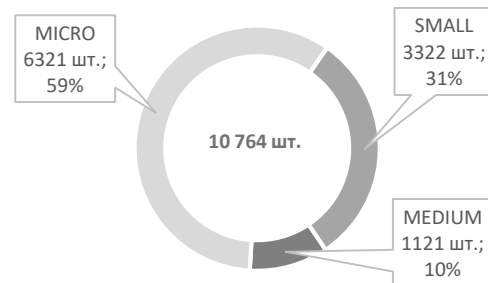


### Количество контрактов, система налогообложения, субъекты бизнеса

MICRO – доход 120 млн руб. в год и не более 15 чел.

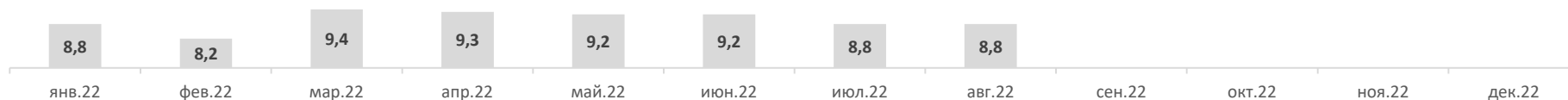
SMAL – доход 800 млн руб. в год и не более 100 чел.

MEDIUM – доход 2 млрд руб. в год и не более 250 чел.



**7 608** Уникальных клиентов

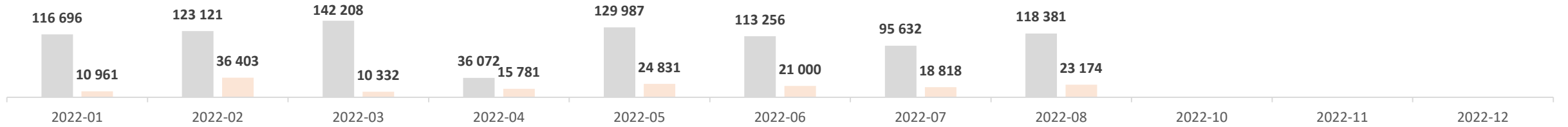
### Срок с даты регистрации (медиана)



## Сегментация клиентов с начала 2022г. по финансовым показателям

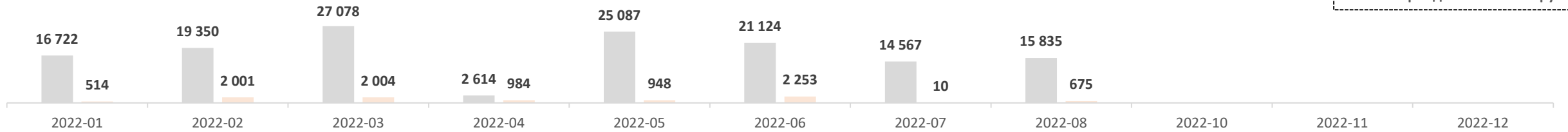
Медиана выручки клиентов лизинговых компаний в тыс.руб

ВСЕ за период 100 509 в тыс.руб



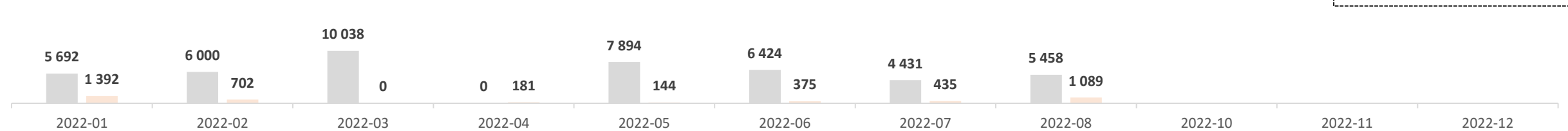
Медиана капитала клиентов лизинговых компаний в тыс.руб

ВСЕ за период 14 903 в тыс.руб



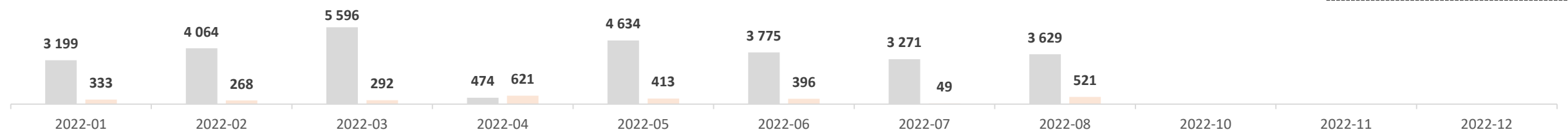
Медиана долга клиентов лизинговых компаний в тыс.руб

ВСЕ за период 4 733 в тыс.руб



Медиана чистой прибыли клиентов лизинговых компаний в тыс.руб

ВСЕ за период 3 162 в тыс.руб



■ все ■ Аренза

## Сегментация клиентов за 1 полугодие 2022г. по оборудованию

в тыс.руб

Номер	Категория оборудования	Медиана выручки	Медиана капитала	Медиана долга	Медиана чистой прибыли
1	ESG	111 639	7 808	4 633	2 368
2	Велосипеды и коляски инвалидные	7 749	240	5 109	188
3	Вентиляционное и климатическое оборудование	215 632	29 801	38 050	5 731
4	Измерительное оборудование	147 923	15 301	4 367	4 989
5	Инструменты	146 333	23 655	4 050	3 449
6	Клининговое оборудование	61 226	5 991	1 070	1 241
7	Компьютерное, серверное оборудование, комплектующие, ПО, средства связи, электроника, принтеры, сканеры	102 211	8 501	2 120	2 139
8	Косметологическое оборудование	20 350	1 632	3 530	1 691
9	Котельное оборудование	179 898	19 489	11 994	2 448
10	Кофемашины	39 468	6 920	4 839	780
11	Мебель	407 650	49 025	9 984	24 636
12	Медицинское оборудование	21 097	2 643	750	1 380
13	Металлообрабатывающее, деревообрабатывающее, химобработка, гибочное оборудование, пресса	97 253	8 427	2 514	2 044
14	Навесное и прицепное оборудование сельско-хозяйственного назначения, прочее оборудование	96 885	83 667	12 589	11 488
15	Насосное оборудование	256 797	14 167	9 800	2 159
16	Оборудование для АЗС и производства топлива	210 434	10 009	11 500	3 587
17	Оборудование для добычи, в т.ч. дробилки, грохоты, бурильные установки	136 153	8 855	4 011	2 920
18	Оборудование для нефтепереработки	108 118	25 298	5 800	7 152
19	Оборудование для пищевой промышленности	175 950	14 716	20 679	2 864
20	Оборудование для предприятий общественного питания	37 202	1 127	2 500	871
21	Оборудование для ремонта и диагностики транспорта	40 879	4 320	3 027	994
22	Печи промышленные	129 591	10 378	2 583	4 848
23	Полиграфическое оборудование	83 534	5 142	1 608	2 497
24	Прочее без расшифровки	131 282	9 467	5 722	2 662
25	Складское оборудование	563 537	32 804	44 316	9 610
26	Спортивное оборудование	7 294	1 745	11 339	7
27	Строительно-отделочное оборудование, дорожное, навесное оборудование	125 973	12 424	3 997	2 938
28	Тара функциональная, емкости, контейнеры	218 427	19 634	4 683	3 363
29	Торговое оборудование	476 377	56 886	39 500	7 672
30	Упаковочное оборудование	160 161	11 719	9 807	2 680
31	Швейное оборудование	34 357	2 296	3 199	324
32	Шины	70 900	3 814	2 462	1 037
33	Электродвигатели, генераторы и трансформаторы силовые, гидростанции, электростанции	172 281	25 227	10 000	4 369
34	инструменты	642 920	36 109	6 605	23 919
35	упаковочное оборудование	2 137 893	92 729	0	7 541

## Сегментация клиентов за 1 полугодие 2022г. по клиентам лизинговых компаний (без ИП)

в тыс.руб

Номер	Категория оборудования	Медиана выручки	Медиана капитала	Медиана долга	Медиана чистой прибыли	Медиана срока регистрации
1	АО "РЛК РЕСПУБЛИКИ БАШКОРТОСТАН"	129 694	24 841	5 749	4 682	8
2	ООО "ПР-ЛИЗИНГ"	337 774	72 814	17 080	7 574	15
3	ООО "СЛК"	2 853 028	589 989	88 889	80 387	20
4	ООО "ИНВЕСТ-БИЗНЕС ЛИЗИНГ"	803 526	139 504	77 652	20 112	15
5	АО "РЛК Республики Саха (Якутия)"	13 454	3 904	22 398	3 967	25
6	ООО "Восток-лизинг"	119 506	5 780	4 842	2 384	8
7	АО "ЛИЗИНГОВАЯ КОМПАНИЯ "КАМАЗ"	1 116 020	77 943	245 062	2 459	17
8	ООО "Лизинг-Трейд"	245 095	7 433	10 294	2 847	4
9	ООО "ЛКМБ-РТ"	116 218	27 476	5 000	18 233	9
10	АО "РЛК РЕСПУБЛИКИ ТАТАРСТАН"	114 830	17 494	6 984	1 381	7
11	ООО "МЛК"	43 997	1 269	891	875	5
12	ООО "УралБизнесЛизинг"	62 729	23 170	2 325	1 664	12
13	ООО "ПИОНЕР-ЛИЗИНГ"	5 473	0	71 558	0	9
14	ООО "ЛИЗИНГОВАЯ КОМПАНИЯ "ДЕЛЬТА"	83 534	19 676	7 641	7 398	8
15	ООО "ТАЙМЛИЗИНГ"	78 100	5 801	4 971	996	8
16	ООО ЛК "Сименс Финанс"	219 220	18 801	12 569	4 081	8
17	АО "Универсальная лизинговая компания"	290 473	24 115	14 188	7 098	10
18	ООО "ЛИЗИНГОВАЯ КОМПАНИЯ "АРКТИКА"	51 195	33 106	16 839	11 620	13
19	ООО "БЕЛФИН"	56 706	9 062	2 129	1 820	7
20	АО "МИК"	47 529	6 137	1 042	1 505	10
21	ООО "СГБ - ЛИЗИНГ"	57 843	10 375	1 904	2 957	5
22	ООО "РАФТ ЛИЗИНГ"	98 711	18 480	3 603	6 243	7
23	ООО "ЛК ТИТАН"	57 932	28 147	0	1 345	11
24	ООО "ЛК ПРУССИЯ"	105 417	14 097	1 268	2 977	10
25	ООО "КФЛ"	107 378	16 516	16 485	3 626	5
26	ООО "ЮСТЭК-ЛИЗИНГ"	256 363	209 782	93 901	55 629	10
27	АО "МЕТАЛЛОИНВЕСТЛИЗИНГ"	436 206	642 880	0	104 748	26
28	ООО "ЦЕНТР-ЛИЗИНГ"	68 509	6 281	4 500	1 136	8
29	ООО "БИЗНЕС КАР ЛИЗИНГ"	181 208	30 005	9 169	13 736	7
30	АО "ОБЛИК"	1 177 391	335 887	359 514	27 717	8
31	ПАО "НБД-БАНК"	137 820	31 676	9 097	6 437	13
32	АО "ОГЛК"	95 079	106 751	30 000	10 197	7
33	ООО "АКВИЛОН-ЛИЗИНГ"	561 486	79 346	42 312	25 297	10
34	ООО "МСБ-ЛИЗИНГ"	22 745	3 532	619	2 820	2
35	ООО "ЛИЗИНГОВОЕ АГЕНТСТВО"	391 385	55 143	55 740	2 253	26

## Сегментация клиентов за 1 полугодие 2022г. по клиентам лизинговых компаний (без ИП)

в тыс.руб

Номер	Категория оборудования	Медиана выручки	Медиана капитала	Медиана долга	Медиана чистой прибыли	Медиана срока регистрации
36	ООО "ВОЛГОПРОМЛИЗИНГ"	2 314	-2 495	8 918	-1 725	6
37	ООО "ЛК "РАЗВИТИЕ"	353 296	103 361	13 122	986	11
38	ООО "ЭКОНОМЛИЗИНГ"	53 140	3 609	5 586	854	8
39	АО "ПЕРВОУРАЛЬСКБАНК"	65 350	3 178	1 500	459	4
40	ООО "АС ФИНАНС"	271 673	5 664	15	1 261	9
41	АО "ЗСЛК"	145 092	25 692	10 830	6 282	8
42	ООО "ИНВЕСТ-ЛИЗИНГ"	128 674	10 509	1 701	3 760	9
43	ООО "УРАЛПРОМЛИЗИНГ"	39 215	3 420	1 087	1 497	7
44	ЗАО "Южноуральский лизинговый центр"	60 554	6 402	4 060	1 489	7
45	ООО "ТРАНСЛИЗИНГ"	114 228	6 645	1 400	2 317	7
46	ООО "ЧЕЛИНДЛИЗИНГ"	168 873	16 445	9 368	5 004	10
47	ООО "ДОМ ЛИЗИНГА"	134 941	5 845	10 831	791	8
48	ООО "ЭКСПЕРТ-ЛИЗИНГ"	116 426	14 726	6 368	2 457	8
49	ООО "БАЙТЕК ЛИЗИНГ"	472 932	151 842	241 188	14 043	12
50	ООО "ТРАНСПОРТНАЯ ЛИЗИНГОВАЯ КОМПАНИЯ"	0	0	0	0	13
51	АО "РЛК ЯРОСЛАВСКОЙ ОБЛАСТИ"	166 350	26 736	9 491	8 241	8
52	АО "ЭНЕРГОИНВЕСТ"	124 180	15 168	2 736	8 330	7
53	АО "Столичный Лизинг"	316 680	25 012	39 400	14 862	8
54	ООО "Райфайзен-Лизинг"	1 704 039	507 236	105 371	115 374	14
55	ООО "ЛИКОНС "	28 863	2 924	0	664	6
56	ООО «АРЕНЗА-ПРО»	18 811	961	65	333	5
57	АО Росагролизинг	110 089	106 605	17 419	17 611	14
58	ООО "МАНИ КАПИТАЛ ЛИЗИНГ"	37 626	1 471	941	486	6
59	ООО "КРЕДИТ ЕВРОПА ЛИЗИНГ"	477 718	23 313	27 490	12 017	8
60	Общество с ограниченной ответственностью "Элемент Лизинг"	18 350	1 427	644	392	6
61	АО "Дойче Лизинг Восток"	350 061	125 178	53 894	19 302	13
62	АО "ПЕАК ЛИЗИНГ"	113 497	9 060	603	8 364	7
63	АО "ЛК "АЗИЯ КОРПОРЕЙШН"	86 419	6 720	0	2 735	5
64	ООО "РЕСО-Лизинг"	259 035	12 023	5 901	3 040	9
65	ООО "ДИРЕКТЛИЗИНГ"	24 387	4 193	1 182	1 538	6
66	ООО "АНЛАГЕЛИЗИНГ"	0	0	0	0	4
67	ООО "ФМФ"	185 198	33 046	15 747	13 671	12
68	ООО "СТОУН - XXI"	202 883	12 722	2 938	1 580	7
69	ООО "Де Лаге Ланден Лизинг"	75 451	68 521	2 653	6 095	14
70	ООО "ЮниКредит Лизинг"	971 682	505 899	220 398	30 234	13

## Сегментация клиентов за 1 полугодие 2022г. по клиентам лизинговых компаний (без ИП)

в тыс.руб

Номер	Категория оборудования	Медиана выручки	Медиана капитала	Медиана долга	Медиана чистой прибыли	Медиана срока регистрации
71	ООО "АСПЕКТ"	383 693	69 530	24 770	25 701	8
72	АО Система Лизинг 24	96 450	5 516	2 449	2 613	8
73	ООО "СОЛИД-ЛИЗИНГ"	45 698	177	2 857	306	11
74	АО "ГТЛК"	211 067 902	24 442 413	74 119 675	2 347 835	2
75	ООО "КВАЗАР ЛИЗИНГ"	354 463	46 735	1 652	2 349	14
76	ООО "ТЕХНО ЛИЗИНГ"	316 963	61 321	10 260	3 040	8
77	АО "ИНТЕЗА ЛИЗИНГ"	737 205	122 251	54 860	13 701	14
78	ООО "ВЕЛКОР"	278 581	16 104	1 100	3 100	16
79	ООО "СПЕЦАВТОТЕХЛИЗИНГ"	269 748	21 120	22 027	9 865	7
80	ООО "ВСП-ЛИЗИНГ"	153 541	7 995	21 050	7 985	6
81	ООО "АЛЬФА-ЛИЗИНГ"	33 938	10 946	109 700	3 298	6
82	ООО "БЭЛТИ-ГРАНД"	142 306	10 442	15 719	4 920	6
83	ООО "НЛК"	312 497	16 361	62 546	4 897	5
84	ООО "Джон Дир Файнэншл"	100 523	47 058	18 445	8 457	14
85	ООО "АБСОЛЮТ ЛИЗИНГ"	2 810 093	60 496	192 810	0	18
86	АО "РЕГИОН ЛИЗИНГ"	5 715 141	707 501	1 404 650	154 041	8
87	ООО "СИЛ"	532 860	16 399	624	2 375	5
88	ООО "ТЕХМЕДЛИЗИНГ"	33 241	8 369	2 472	1 477	7
89	ООО "ЛИЗИНГ-МЕДИЦИНА"	27 818	4 781	281	3 300	8
90	ООО "НЕОЛИЗИНГ"	88 196	4 775	5 519	1 664	6
91	ООО "АКСИОМА-ЛИЗИНГ"	16 473	1 043	0	257	1
92	ООО "НГМЛ ФИНАНС"	52 475	322	4 839	150	6
93	ООО "ХЬЮЛЕТТ ПАККАРД ЭНТЕРПРАЙЗ"	2 201 565	396 604	691	90 622	14
94	ООО "ТТЛ"	277 384	16 952	14 000	11 759	5
95	ООО "ЛИЗИНГОВЫЕ РЕШЕНИЯ"	147 586	9 579	5 596	1 362	3
96	ООО "ПЕТЕРБУРГСНАБ"	148 274	9 015	12 500	2 515	9
97	ООО "Интерлизинг"	28 780	2 470	1 454	1 087	6
98	ООО "ТСС-ЛИЗИНГ"	817 051	159 458	10 906	7 079	17
99	ООО "КОНТРОЛ ЛИЗИНГ"	33	0	0	0	2
100	ЗАО ЛК "РОДЕЛЕН"	72 645	7 224	6 101	2 148	9
101	ООО "БАЛТОНЭКСИМ ЛИЗИНГ СЗ"	1 360 639	1 849 171	870 068	167 963	23
102	ООО "ЛЕНТРАНСЛИЗИНГ"	112 358	26 554	16 714	7 252	13
103	ЗАО "Альянс-Лизинг"	300 076	30 059	43 517	9 226	18
104	ФОНД "СОВМЕСТНОЕ РАЗВИТИЕ"	105 097	7 566	0	2 348	16
105	ООО "Балтийский лизинг"	130 712	18 715	4 961	3 415	10



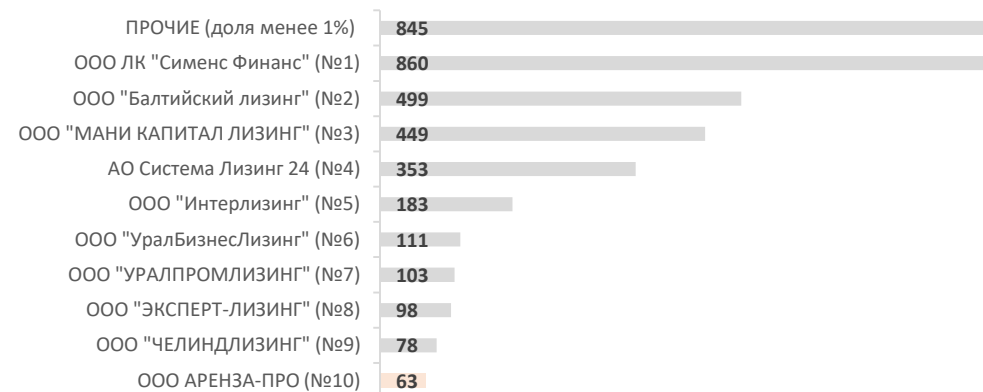
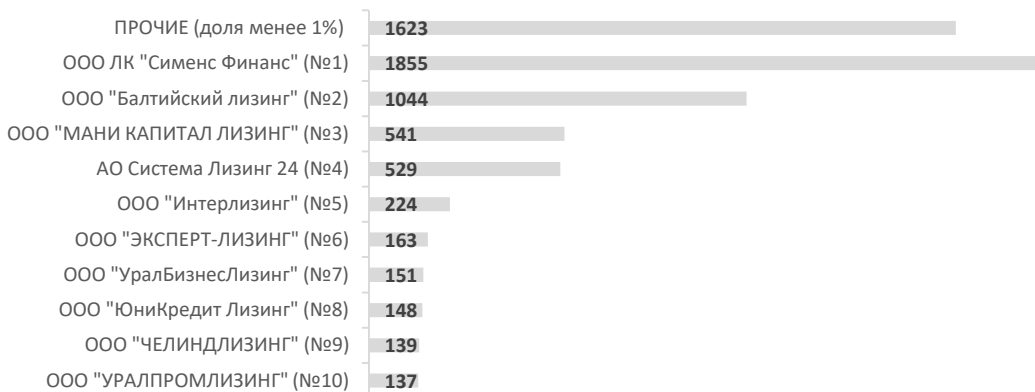
## Рэнкинг лизинговых компаний по типам оборудования за 2021 год

Металлообрабатывающее, деревообрабатывающее, химобработка, гибочное оборудование, пресса

MICRO – все клиенты с годовой  
выручкой до 120 млн руб. +  
индивидуальные предприниматели

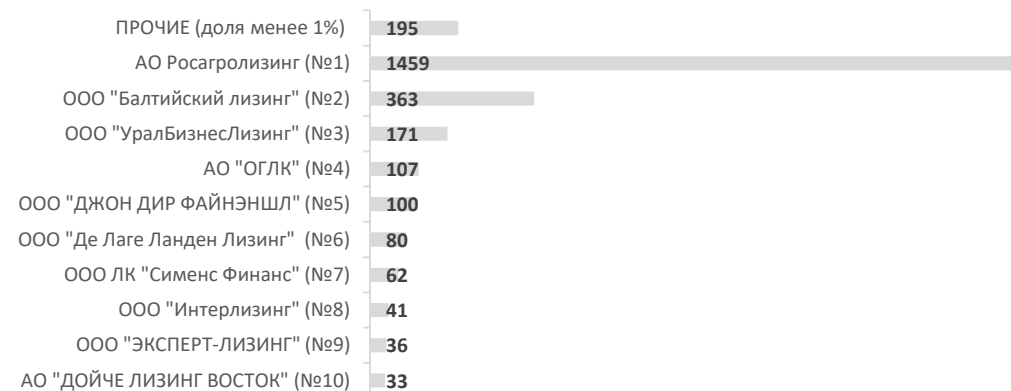
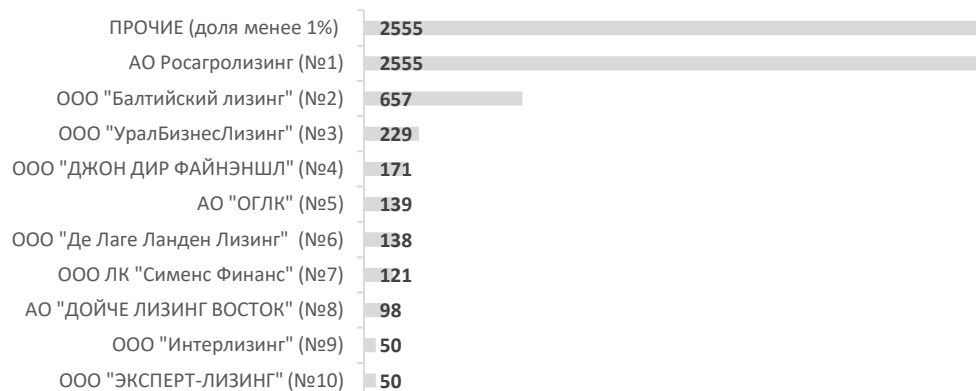
Все клиенты

MICRO



Место АРЕНЗА - № 13 (70 шт.)

Навесное и прицепное оборудование сельско-хозяйственного назначения, прочее оборудование



Место АРЕНЗА - № 39 (3 шт.)

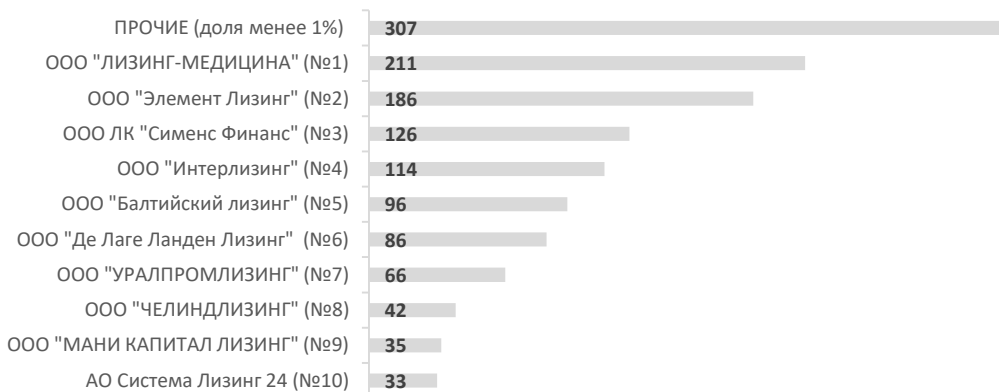
Место АРЕНЗА - № 31 (3 шт.)

## Рэнкинг лизинговых компаний по типам оборудования с начала 2021 года.

### Медицинское оборудование

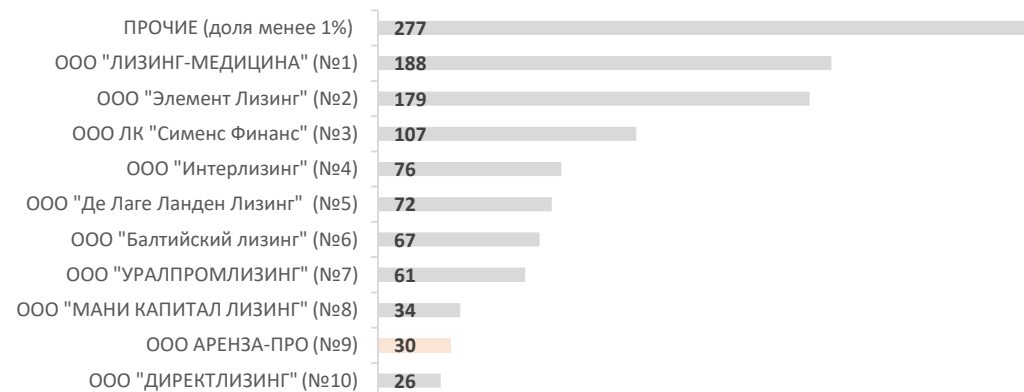
MICRO – все клиенты с годовой  
выручкой до 120 млн руб. +  
индивидуальные предприниматели

#### Все клиенты

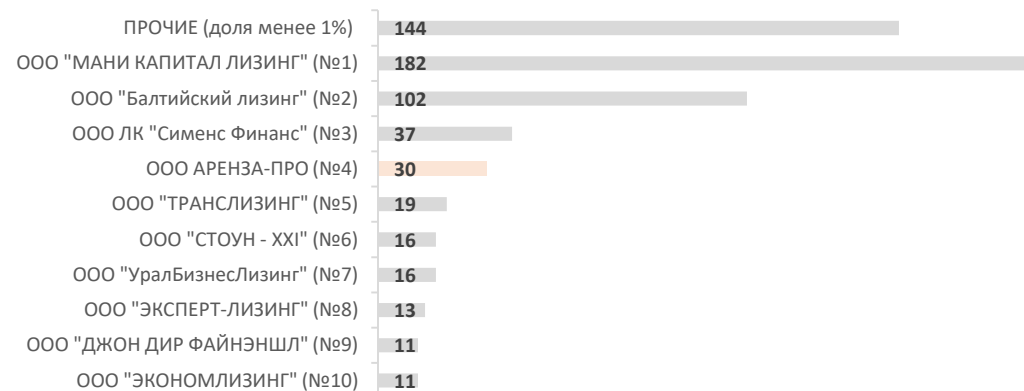
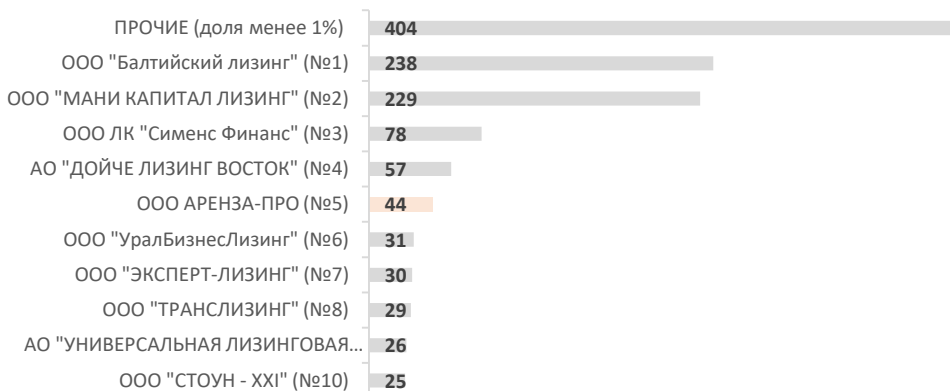


Место АРЕНЗА - № 12 (30 шт.)

#### MICRO



### Строительно-отделочное оборудование, дорожное, навесное оборудование

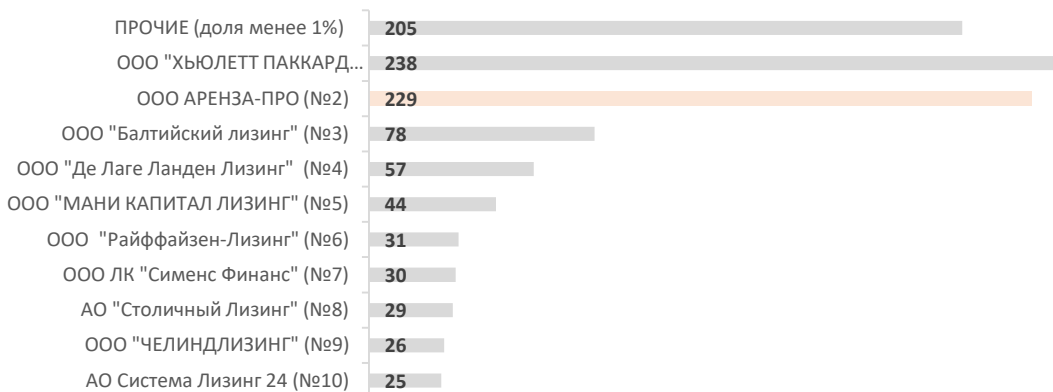


## Рэнкинг лизинговых компаний по типам оборудования с начала 2021 года.

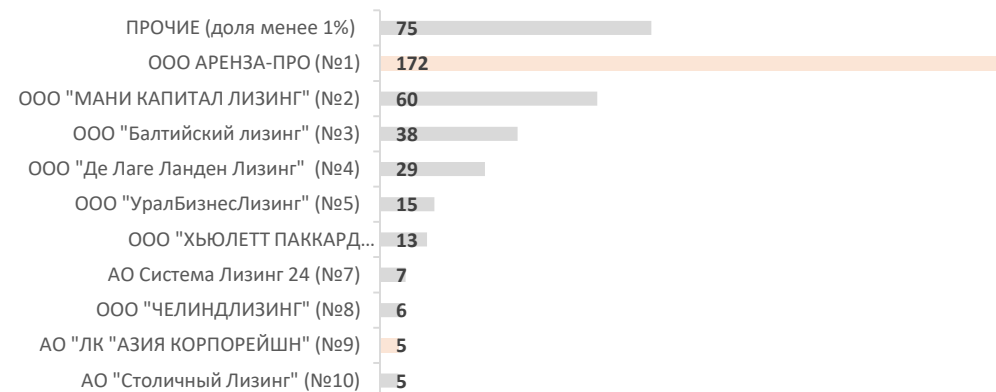
Компьютерное, серверное оборудование, комплектующие, программное обеспечение, средства связи, электроника, принтеры, сканеры

MICRO – все клиенты с годовой выручкой до 120 млн руб. + индивидуальные предприниматели

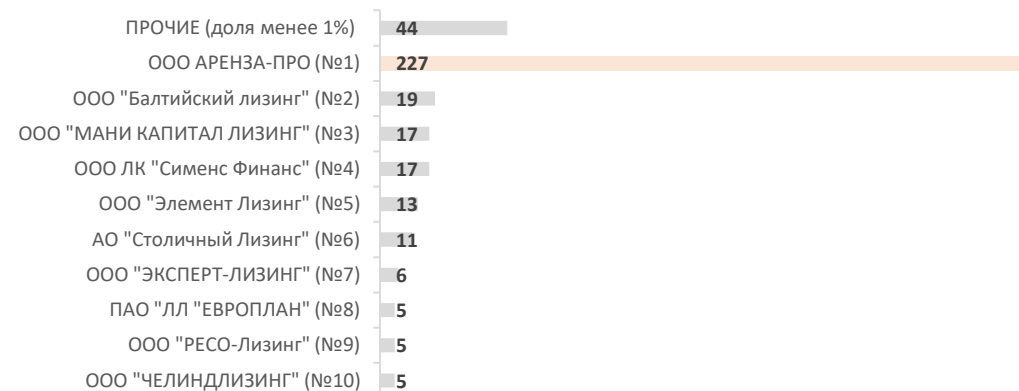
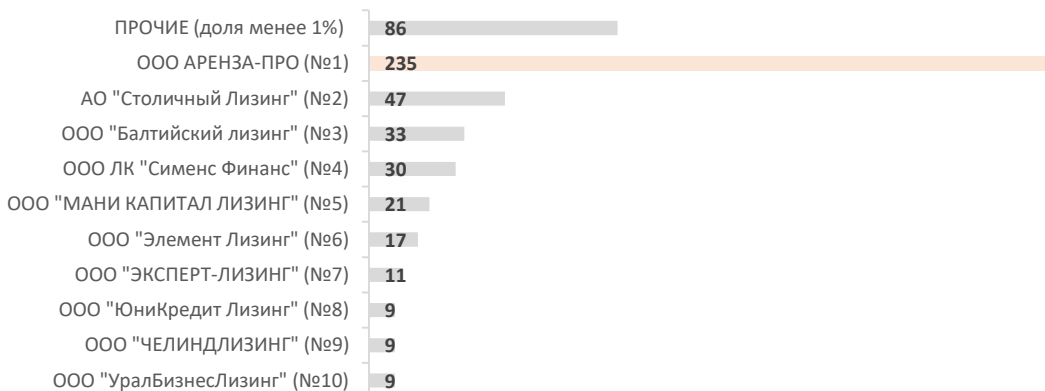
Все клиенты



MICRO



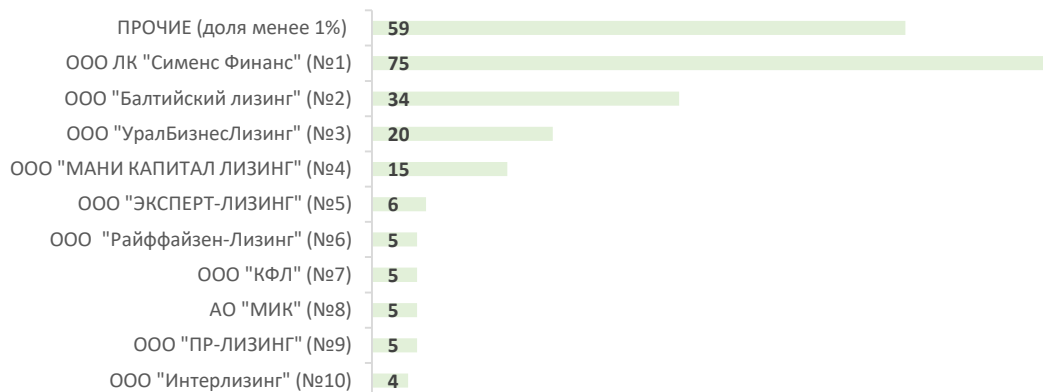
### Оборудование для предприятий общественного питания



## Рэнкинг лизинговых компаний по типам оборудования с начала 2021 года.

ESG 

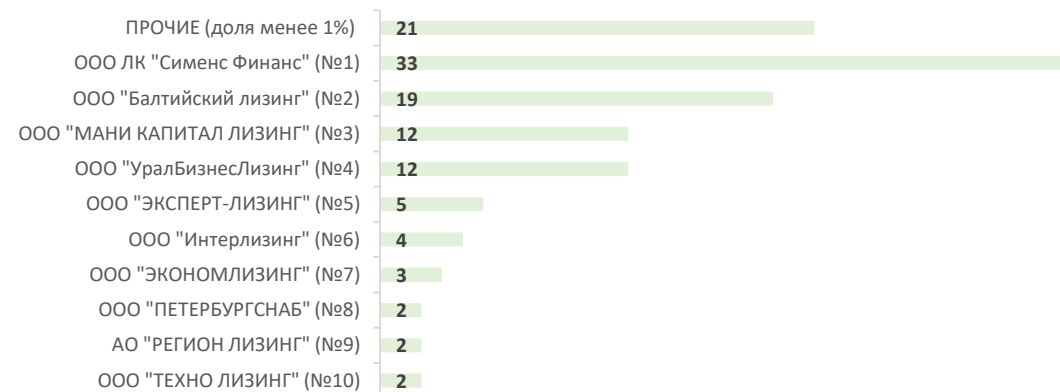
Все клиенты



Место АРЕНЗА - № 23 (2 шт.)

MICRO

MICRO – все клиенты с годовой выручкой до 120 млн руб. + индивидуальные предприниматели



Место АРЕНЗА - № 13 (2 шт.)

#### О нас

**ARENZA – первая в России лизинговая компания онлайн для малого бизнеса с фокусом на сделках по покупке оборудования от 100 000 до 10 000 000 рублей.**

В партнерстве с продавцами оборудования мы помогаем индивидуальным предпринимателям и малому бизнесу получить необходимое оборудование в самый короткий срок. ARENZA разрабатывает взаимовыгодные финансовые решения, помогающие продавцам продать оборудование в рассрочку, а покупателям зарабатывать и рассчитываться комфортными ежемесячными платежами.

Индивидуальный подход, лояльность и забота о бизнесе клиентов и партнеров — наши основные приоритеты. Если растете вы — развивается и ARENZA!

## CEO Олег Сеньков

#### Контакты

+7 (495) 125-43-44

8-800-775-76-85

INFO@ARENZA.RU

123112, г. Москва,  
Пресненская набережная, д. 6с2

ООО "АРЕНЗА-ПРО"

ИНН/КПП: 7703413614/770301001

ОГРН: 11677466897316